







<p>Interiér</p>  <p>APLIKÁCIA</p>	<p>Ručne/Stroj</p>  <p>SPRACOVANIE</p>	<p>Závisí od podmienok prostredia</p>  <p>SPRACOVATELNOSŤ</p>
<p>0 - 3</p>  <p>HRÚBK A NANÁŠANIA</p>	<p>cca 1,2 kg/m²/mm</p>  <p>SPOTREBA</p>	<p>Q3 - Q4</p>  <p>NORMA KVALITY</p>

ProFinish je jemná synteticky viazaná finálna stierka na vnútorné použitie.

Produkt tuhne vysychaním na vzduchu. ProFinish sa môže aplikovať strojovo alebo ručne. Vyznačuje sa vysokou hladkosťou, má veľmi ľahkú spracovateľnosť, dlhý čas tuhnutia a ľahko sa brúsi.

Farba: sivobiela

Klasifikácia podľa STN EN 13963-A1-2A

Technické údaje

Označenie	ProFinish
Miešací pomer	2,2 - 2,5 kg/1 l vody
Hrúbka nanášania	0 - 3 mm
Spotreba	1,2 kg/m ² /mm
Faktor difúzneho odporu	$\mu = 10$
Reakcia na oheň	A1
Balenie	25 kg

Oblasť použitia

Odporúča sa na celoplošné stierkovanie sadrokartónových povrchov v kvalite dokončovania Q3 - Q4. Je vhodná na vyrovnávanie povrchov, na stierkovanie betónových povrchov, tiež ju možno použiť na vyhladenie drsných vápenno-cementových, prípadne sadrových omietok.

Príprava podkladu: Ide o materiál schnúci na vzduchu. Pred aplikáciou ProFinish a taktiež pred aplikáciou náterov alebo tapiet je nutné povrch penetrovať (prípravkom Rikombi-Grund). Čas schnutia závisí od klimatických podmienok daného prostredia.

Stierku možno aplikovať v hrúbke od 0 do 3 mm.

Podklad nesmie byť



premrznutý



zaprášnený



vlhký



mäkký, sypký

Tmelenie:

ProFinish je možné použiť na finálne stierkovanie všetkých povrchov. Pri strojovej aplikácii sa na upravovaný povrch nastrieka tenká vrstva, ktorá sa následne prehladí vo všetkých smeroch.

Tmelenie SDK v kvalite Q3:

Zostávajúci povrch dosiek prekryte tenkou vrstvou (aplikácia strojovo alebo ručne) tmelu za účelom uzavretia pórov, prehladte vo všetkých smeroch. Po zaschnutí prebrúste prípadné nerovnosti.

Tmelenie SDK v kvalite Q4:

Z povrchu pripraveného v kvalite Q2 odstráňte prípadné nerovnosti, tmel naneste (nastriekajte!) v minimálnej hrúbke 2 mm a vyhladte. V prípade potreby prebrúste.

Bezpečnosť

Karta bezpečnostných údajov je k dispozícii na stránke www.rigips.sk.

Skladovanie

Produkt je nutné skladovať v suchom prostredí. Nespracúvať pri teplote pod 5 °C. Pôsobením vlhkosti na produkt pred jeho spracovaním môže nastať zmena fyzikálnych vlastností, resp. zníženie reaktívnosti s vodou. Počas spracovania a po ňom je potrebné otvorené alebo porušené vrecia s produktom náležite ochrániť pred pôsobením vzdušnej vlhkosti. Materiál treba spracovať do 12 mesiacov od dátumu výroby.

Spracovanie

Zamiešanie materiálu:

Pomaly sypte cca 2,2 - 2,5 kg práškovej zmesi ProFinish do 1 litra čistej vody. Po zasypaní nechajte odstáť cca 3 minúty, následne rozmiešajte do hladka ručne alebo elektrickým miešadlom s nízkymi otáčkami. V prípade dlhšej prestávky v práci nalejte na povrch zamiešanej zmesi vodu tak, aby bol povrch zakrytý. Pri pokračovaní práce nie je potrebné vodu vylievať, stačí do nej dosypať suchú zmes a riadne premiešať.