

**RÝCHLY SPÔSOB AKO BEZPEČNE
REZAŤ SADROKARTÓN**

JEDEN REZ STAČÍ
**BLADE
RUNNER**



**PROFESIONÁLNY NÔŽ NA
REZANIE SADROKARTÓNU**



ODOLNÉ PUZDRO

**OTVOR NA
ZVINOVAČÍ METER**

**SKLÁPACIE
NOŽIČKY**

**VEL'MI SILNÉ
MAGNETY**

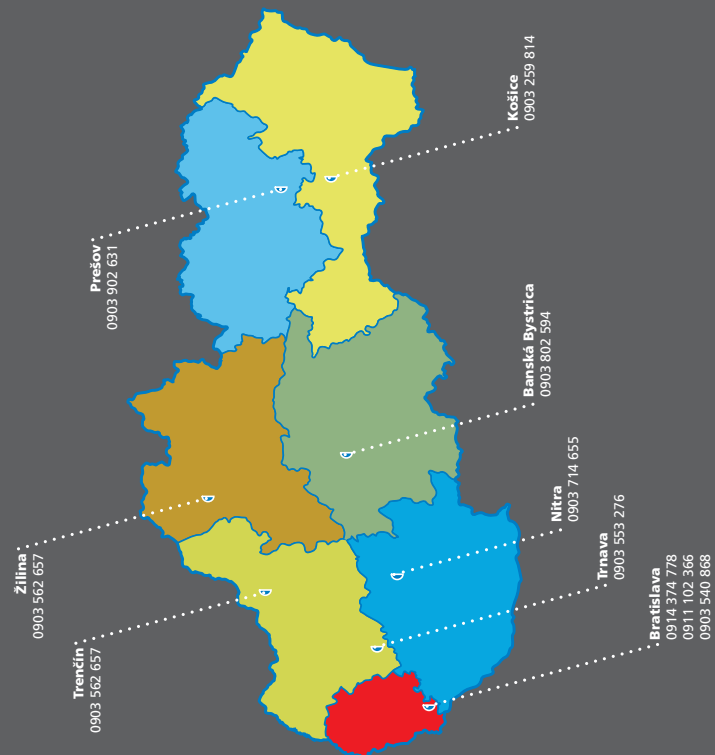


**REŽE OBE STRANY
SADROKARTÓNOVÝCH
DOSIEK SÚČASNE**



**RÝCHLO,
BEZPEČNE
A ČISTO**

**▶ POZRITE SI VIDEO NA
www.rigips.sk**



**ZMEŇTE NAVŹDY SPÔSOB AKÝM
REŽETE SADROKARTÓN!**

Saint-Gobain Construction Products, s.r.o.

divízia Rigips
Tel.: +421 33 55 14 374
Fax: +421 33 55 14 375

e-mail: office@rigips.sk
www.rigips.sk

Obchodno-technickí poradcovia
Bratislava 0914 374 778
0911 102 366
0903 540 868
Trnava 0903 553 276
Nitra 0903 714 655
Žilina, Trenčín 0903 562 657
Banská Bystrica 0903 802 594
Prešov 0903 902 631
Košice 0903 259 814


*Bližšie informácie o dostupnosti a cenách si pýtajte
od obchodno-technických poradcov divízie Rigips.*

**BEZPEČNOSTNÉ VLOŽKY
S ČEPEĽOU, KTORÉ SA
STLAČENÍM TLAČIDLA UVOĽNIA**

MÄKKÁ RUKOVÄŤ

**OTVOR NA
ZVINOVAČÍ METER**

**VLOŽKY SO
SKRYTOU ČEPEĽOU**



**ČEPELE
Z NEHRDZAVEJÚCEJ OCELE
S DLHOU ŽIVOTNOSŤOU**

REZANIE SADROKARTÓNU

PROFESIONÁLNY NÔŽ NA

REZANIE SADROKARTÓNU

PROFESIONÁLNY NÔŽ NA

VLASTNOSTI A VÝHODY BLADERUNNER

MINIMALIZUJE RIZIKO VZNIKU ÚRAZOV

ČEPELE NIE SÚ ODKRYTÉ

- || Čepele nie sú v kontakte s prstami alebo rukami

REZ PRI POHYBE SMEROM DOPREDU

- || Sú viditeľné nebezpečenstvá vedúce ku skĺznutiu

NÁSTROJ JE VEDENÝ SMEROM OD TELA

- || Minimalizuje sa riziko porezania a zranenia

MENEJ PRACHU NA PRACOVISKU

- || Minimalizuje sa riziko pošmyknutia sa



ŠETRÍ ČAS NA PRACOVISKU

ČAS REZANIA JE POLOVIČNÝ

- || Umožňuje rezanie oboch strán sadrokartónových dosiek súčasne, teda v jednom pracovnom kroku

ČEPELE S DLHOU ŽIVOTNOSŤOU

- || Odrežú viac ako 1 100m sadrokartónu

RÝCHLE UVOLNENIE ČEPELÍ

- || Stlačením tlačidla sa čepele uvoľnia - rýchla výmena

REŽE OBLÚKY, TVARY A KRUBY

- || Tri krát rýchlejší ako bežný nôž

ČISTÁ A PROFESIONÁLNA KONEČNÁ ÚPRAVA


- || Znížil sa čas potrebný na úpravu reznej hrany
- || Rovnaké ukončenie pri každom reze

AKO POUŽÍVAŤ BLADERUNNER 3 JEDNODUCHÉ KROKY


1. Uchopte vrchnú polovicu nástroja a umiestnite ho na okraj sadrokartónu. Vodiace lišty sa pri tlačení smerom dopredu sklopia.



2. Pomocou zvinovacieho metra vedte rez po celej dĺžke sadrokartónu. BladeRunner urobí zárez na oboch stranách dosky súčasne.



3. Nakoniec dosku jedným pohybom zlomte, čím získate čistý a presný rez.



ČO VŠETKO VIE BLADERUNNER UROBIŤ

Reže sadrokartónové dosky Rigips s hrúbkou 10 mm, 12,5 mm a 15 mm.
Reže rovné diely, oblúky, výrezy.

- || Priamy rez
- || Rez do oblúka
- || Stupňovitý rez
- || Rohy

FAKTY O BLADERUNNER

- || Kruhové čepele urobia na oboch stranách sadrokartónu skôr zárez ako rez
- || Pri rezaní sadrokartónových dosiek Rigips dokážu čepele odrezať 1 100 bežných metrov
- || Rez v priamom smere urobíte minimálne dva krát rýchlejšie ako bežným jednorazovým nožom
- || Tvary, kruhy a oblúky odreže tri až štyri krát rýchlejšie

PRÍSLUŠENSTVO

- || VYMENITELNÉ ČEPELE
Rýchly spôsob ako bezpečne narezať sadrokartón
Dostupné v balení po 6 a 12 kusov



- || OCHRANNÉ PUZDRO
Ideálny spôsob ako môžete BladeRunner nosiť



- || RAŠPĽA
Rýchly spôsob ako vyhladiť a vytvarovať sadrokartón



PROFESIONÁLNY NÔŽ NA REZANIE SADROKARTÓNU